



## ***Praktyczne porady dla opiekunów dzieci przewożonych w wózkach***

### ***Szanowni Opiekunowie,***

*w trosce o Wasze bezpieczeństwo oraz bezpieczeństwo najmłodszych pasażerów legnickiej komunikacji miejskiej przekazujemy w Wasze ręce praktyczny poradnik, zawierający podstawowe zasady dotyczące m.in. wsiadania i wysiadania z autobusu z dziećmi przewożonymi w wózkach.*

*Chcemy tym samym ułatwić Wam podróżowanie miejskimi autobusami z Waszymi pociechami.*

*W chwili obecnej wszystkie autobusy którymi dysponuje Miejskie Przedsiębiorstwo Komunikacyjne sp. z o.o. w Legnicy to pojazdy niskopodłogowe. Autobusy te posiadają funkcję tzw. „przyklęku”, dzięki czemu kierowca może obniżyć podłogę pojazdu, by łatwiej było wejść czy wyjść z autobusu z wózkiem.*

*Zapraszamy do lektury.*

## ***W oczekiwaniu na przyjazd autobusu***

*Oczekując na przyjazd autobusu należy ustawić się z wózkiem w miejscu widocznym dla kierowcy nadjeżdżającego autobusu. Pamiętajmy, że musi być to bezpieczna odległość od linii krawężnika, by autobus podczas dojazdu na przystanek nie zahaczył o wystający wózek.*






Na przystanku, na którym innym kolorem kostki wyznaczono tzw. „linię bezpieczeństwa” - ustawiamy się z wózkiem przed tą linią.



## Wejście do autobusu

W każdym typie autobusu znajdują się odpowiednio szerokie drzwi, przez które można swobodnie wprowadzić wózek do pojazdu.



Drzwi umożliwiające wprowadzanie do autobusu wózka dziecięcego dodatkowo oznaczone są piktogramem symbolizującym wózek dziecięcy , bądź osobę niepełnosprawną .



## Wejście do autobusu

Po zatrzymaniu się autobusu na przystanku, kierowca obniża pojazd, w celu umożliwienia swobodnego wjazdu wózkiem do autobusu.

Wózek z dzieckiem wprowadzamy do autobusu przednimi kołami przez środkowe bądź tylne (tylko w autobusach typu Wetlina City) drzwi pojazdu najczęściej

oznaczone piktogramem .



## **Wewnątrz autobusu**

Po wejściu do autobusu wózek z dzieckiem ustawiamy w miejscu wyznaczonym i natychmiast zabezpieczamy go hamulcem. Podczas jazdy autobusem dziecko musi być przypięte w wózku szelkami, by w razie ostrego hamowania nie wypadło z wózka.



***Pamiętaj!***

***Nigdy nie zostawiaj dziecka w wózku bez opieki.***

## ***Przed wyjściem z autobusu***

*W chwili zbliżania się do wyznaczonego przystanku opiekun powinien zasygnalizować kierowcy chęć opuszczenia autobusu.*





*W celu uzyskania obniżenia autobusu w chwili wysiadania na przystanku należy odpowiednio wcześniej wcisnąć przycisk z symbolem osoby niepełnosprawnej umiejscowionym we wnętrzu na wózki. Czynność tą należy wykonać bezpośrednio przed dojazdem do przystanku docelowego.*



## Wyjście z autobusu

*Autobus opuszcza zawsze pierwszy opiekun, wyprowadzając tyłem wózek.*



## ***Pamiętaj!***

### ***Niewłaściwe wyprowadzanie wózka z autobusu może zakończyć się tragicznie.***

***Nigdy*** nie wyprowadzaj wózka z dzieckiem przodem - może zdarzyć się, że przednie koła „utkną” między krawężnikiem chodnika, a wejściem do autobusu, w wyniku czego dziecko może wypaść z wózka, bądź wózek z dzieckiem się przewrócić.



**Nigdy** też nie wjeżdżaj do autobusu tylnymi kołami, wsiadając jako pierwszy do autobusu. Może to spowodować zablokowanie kół i w rezultacie skończyć się nieszczęśliwie dla Twojego dziecka.



**Zadbaj o to, by podróż z dzieckiem autobusami komunikacji miejskiej była przyjemna!**

**Bezpiecznej drogi!**

**Opracowanie:**

*Sekcja Marketingu i Zamówień Publicznych*

**Zdjęcia wykonali:**

*Pracownicy Miejskiego Przedsiębiorstwa Komunikacyjnego sp. z o.o. w Legnicy*